

## eKooliga liitumine Tartu Forseliuse Gümnaasiumis

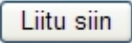
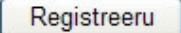
eKooli kasutusvõimalus tuleb igal soovijal endale ise luua. TFG-i eKooli administraator seda teiste eest teha ei saa.

Kasutusõiguse taotlemise eelduseks on isikliku e-maili aadressi olemasolu.

**NB!** Kui varasemast ajast on eKooli kasutajanimi juba olemas, saab liitumise mitmed sammud vahele jätta ning alustada alltoodud juhendi 6. punktist.


Ülejäänutel tuleb isikliku meiliaadressi olemasolul talitada järgmiselt:

### 1. Minna eKooli isikliku konto registreerimise lehele. Selleks:

- Klõpsata eKooli avalehel (aadress <https://ee.ekool.eu> või [www.ekool.ee](http://www.ekool.ee)) leiduvat nuppu 
- Avanenud lehelt leida isikliku kasutajakonto loomise võimalus ning klõpsata nupule 

### 2. Registreerida eKooli isiklik kasutajakonto.

Selleks:

- Sisestada oma ees- ja perekonnanimi
- Sisestada kaks korda oma e-maili aadress.
- Lugeda läbi eKooli privaatsuspoliitika ja kasutamise tingimused. Nendega nõustumisel lisada vastava rea ees olevasse kasti linnuke:  Saan aru ning nõustun
- Vajutada nupule 

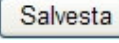
### 3. Kontrollida oma meilipostkasti.

Sinna tulevad edasised juhised konto aktiveerimiseks.

**NB!** konto tuleb aktiveerida hiljemalt **24 tunni jooksul!**

### 4. Klõpsata saadud meilis olevale aktiveerimislingile.

### 5. Sisestada avanenud aknas meelepärane parool.

Korrara parooli ning klõpsata nuppu 

**6. Siseneda eKooli** (kui automaatselt ei avane, minna aadressile <https://ee.ekool.eu> või [www.ekool.ee](http://www.ekool.ee)). Kasutajanimiks on eKooli internetilehe vahendusel liitunud e-maili aadress, varemliitunud isikukood. Kasutajanime saab hiljem muuta.

**7. Korrastada oma andmed** eKooli andmebaasis. Selleks Klõpsata lingile  **Muuda**.




Pärast andmeväljade täitmist klõpsata nuppu 

### 7a. Lapsevanemal lisada ka oma lapsed.

Selleks on lehe vasakus servas link + [lisa pereliikmeid...](#) . (Link tekib vaid siis, kui olete oma andmetesse sünniaja sisestanud!)

**NB!** Ilma laste lisamiseta pole võimalik nende õppetööd eKoolis jälgida!

### 8. Liituda Tartu Forseliuse Gümnaasiumiga, selleks

- Klõpsata lehe rohelise ülariba paremas servas asuvale lingile 
- Tippida avanenud aknakesse 
- ja vajutada nuppu 

- Klõpsata avanenud lingile [Tartu Forseliuse Gümnaasium](#) ja seejärel lingile [Liitu selle kooliga](#).
- Teha oma staatusele (õpilane või lapsevanem) vastavad valikud, nõustuda isikuandmete edastamisega ning klõpsata taotluse ärasaatmiseks vajalikku nuppu.

**9. Oodata taotluse rahuldamist** TFG-i eKooli administraatori poolt. Nii taotluse rahuldamise kui keeldumise (õpilane pole kooli nimekirjas, taotlejal pole vanema- ega hooldusõigusi) korral saadetakse vastavasisuline e-mail.

**Kui taotlus rahuldatud, saabki eKooli võimalusi kasutama hakata.**

eKooli kasutamisel küsimuste tekkimisel tasub alati ka eKooli avalehe alaservast leitavat kasutajatuge uurida:



eKool

**Kasutajatugi**  
[Korduvad küsimused](#)  
[eKooli Wiki](#)